



# DZIENNIK URZĘDOWY

## WOJEWÓDZTWA ŁÓDZKIEGO

---

Łódź, dnia 13 sierpnia 2012 r.

Poz. 2433

### UCHWAŁA NR XIV/92/2012 RADY GMINY ALEKSANDRÓW

z dnia 28 czerwca 2012 r.

#### w sprawie uchwalenia herbu, flagi i innych symboli Gminy Aleksandrów

Na podstawie art. 18 ust. 2 pkt 13 ustawy z dnia 8 marca 1990 r. o samorządzie gminnym (t.j.: Dz.U. z 2001 r. Nr 142, poz. 1591, z 2002 r. Nr 23, poz. 220, Nr 62, poz. 558, Nr 113, poz. 984, Nr 153, poz. 1271, Nr 214, poz. 1806, z 2003 r. Nr 80, poz. 717, Nr 162, poz. 1568, z 2004 r. Nr 102, poz. 1055, Nr 116, poz. 1203, Nr 167, poz. 1759, z 2005 r. Nr 172, poz. 1441, Nr 175, poz. 1457, z 2006 r. Nr 17, poz. 128, Nr 175, poz. 1457, Nr 181, poz. 1337, z 2007 r. Nr 48, poz. 327, Nr 138, poz. 974, Nr 173, poz. 1218, z 2008 r. Nr 180, poz. 1111, Nr 223, poz. 1458, z 2009 r. Nr 52, poz. 420, Nr 157, poz. 1241, z 2010 r. Nr 28, poz. 142, Nr 28, poz. 146, Nr 106, poz. 675, Nr 40, poz. 230, z 2011 r. Nr 21, poz. 113, Nr 117, poz. 679, Nr 134, poz. 777, Nr 149, poz. 887, Nr 217, poz. 1281, z 2012 r. poz. 567) i art. 3 ustawy z dnia 21 grudnia 1978 r. o odznakach i mundurach (Dz.U. Nr 31, poz. 130, z 1998 r. Nr 162, poz. 1126, z 2000 r. Nr 12, poz. 136, Nr 120, poz. 1268, z 2001 r. Nr 123, poz. 1353, z 2009 r. Nr 92, poz. 753) Rada Gminy Aleksandrów uchwała, co następuje:

**§ 1. 1.** Herbem Gminy Aleksandrów jest na tarczy herbowej o barwie błękitnej od głowicy i prawej pobocznicy lilia heraldyczna srebrna (biała) ze złotą (żółtą) przewiązką, klucz złoty (żółty) zębem do góry i w lewo, miecz o srebrnym (białym) ostrzu i złotej (żółtej) rękojeści, zwrócony ostrzem w dół, klucz srebrny (biały) zębem do góry i w prawo, dwa pasy falowane srebrne (białe), ułożone od podstawy tarczy poniżej lilii, kluczy i miecza.

2. Wzory graficzne herbu zawierają załączniki Nr 1a i 1b.

**§ 2. 1.** Flagą Gminy Aleksandrów jest płat tkaniny o barwie błękitnej. Na płacie tkaniny w kantonie umieszczone są: biała lilia heraldyczna z żółtą przewiązką, żółty klucz zębem do góry i w lewo, miecz o białym ostrzu i żółtej rękojeści ostrzem w dół, biały klucz zębem do góry i w prawo. W dolnej części flagi dwa białe pasy falowane, biegnące od drzewca do końca części swobodnej flagi.

2. Wzór graficzny flagi zawiera załącznik Nr 2.

**§ 3. 1.** Pieczęcią urzędową Gminy Aleksandrów jest pieczęć okrągła o średnicy 36 mm, z herbem Gminy Aleksandrów w polu i napisem: GMINA ALEKSANDRÓW w legendzie otokowej.

2. Wzór graficzny pieczęci urzędowej zawiera załącznik Nr 3.

**§ 4. 1.** Barwami Gminy Aleksandrów są kolory: błękitny, żółty i biały.

2. Wzór graficzny barw zawiera załącznik Nr 4.

**§ 5. 1.** Tablicą gminy jest owal, o rozmiarach: wysokość 500 mm, szerokość 400 mm z herbem Gminy w środku, otoczony barwami gminy.

2. Wzór tablicy stanowi załącznik Nr 5.

**§ 6. 1.** Herb, flaga i pieczęć urzędowa Gminy Aleksandrów są znakami prawnie chronionymi.

2. Regulamin użycia znaków Gminy Aleksandrów zawiera załącznik Nr 6.

3. Używanie i rozpowszechnianie znaków wymienionych w ust. 1, z wyłączeniem publikacji naukowych, popularno-naukowych i służących promocji gminy oraz używania przez władze gminy, wymaga pisemnej zgody Wójta Gminy Aleksandrów.

§ 7. Wykonanie uchwały powierza się Wójtowi Gminy Aleksandrów.


§ 8. 1. Uchwała podlega ogłoszeniu na tablicy ogłoszeń w Urzędzie Gminy oraz w Dzienniku Urzędowym Województwa Łódzkiego.

2. Uchwała wchodzi w życie po upływie 14 dni od dnia ogłoszenia w Dzienniku Urzędowym Województwa Łódzkiego.



Przewodniczący  
Rady Gminy:  
*Tomasz Kowalski*

**Załącznik nr 1a**  
do uchwały nr XIV/92/2012  
Rady Gminy Aleksandrów  
z dnia 28 czerwca 2012 r.

WZÓR HERBU




Identyfikacja barw

|   |                                    |
|---|------------------------------------|
|  | C - 0, M - 0, Y - 0, K - 0         |
|  | C - 100, M - 100, Y - 100, K - 100 |
|  | C - 100, M - 20, Y - 0, K - 0      |
|  | C - 0, M - 20, Y - 100, K - 0      |

**Załącznik nr 1b**  
do uchwały nr XIV/92/2012  
Rady Gminy Aleksandrów  
z dnia 28 czerwca 2012 r.

WZÓR HERBU




Identyfikacja barw

- |   |                 |
|---|-----------------|
|  | błękitna        |
|  | złota (żółta)   |
|  | srebrna (biała) |

**Załącznik nr 2**  
do uchwały nr XIV/92/2012  
Rady Gminy Aleksandrów  
z dnia 28 czerwca 2012 r.

WZÓR FLAGI



Identyfikacja barw

□ C - 0, M - 0, Y - 0, K - 0  
■ C - 100, M - 100, Y - 100, K - 100

■ C - 100, M - 20, Y - 0, K - 0  
■ C - 0, M - 20, Y - 100, K - 0



**Załącznik nr 3**  
do uchwały nr XIV/92/2012  
Rady Gminy Aleksandrów  
z dnia 28 czerwca 2012 r.

WZÓR PIECZĘCI URZĘDOWEJ






**Załącznik nr 4**  
do uchwały nr XIV/92/2012  
Rady Gminy Aleksandrów  
z dnia 28 czerwca 2012 r.

WZÓR GRAFICZNY BARW




Dopuszcza się inne proporcje barw  
z zachowaniem ich kolejności.

Identyfikacja barw






|   |                              |
|---|------------------------------|
|  | C- 0, M - 0, Y - 0, K - 0    |
|  | C- 0, M - 20, Y - 100, K - 0 |
|  | C- 100, M - 20, Y - 0, K - 0 |

**Załącznik nr 5**  
do uchwały nr XIV/92/2012  
Rady Gminy Aleksandrów  
z dnia 28 czerwca 2012 r.

WZÓR TABLICZY



Identyfikacja barw

|   |                                    |   |                               |
|---|------------------------------------|---|-------------------------------|
|  | C - 0, M - 0, Y - 0, K - 0         |  | C - 0, M - 20, Y - 100, K - 0 |
|  | C - 100, M - 100, Y - 100, K - 100 |  | C - 100, M - 20, Y - 0, K - 0 |
|  | C - 0, M - 0, Y - 0, K - 20        |   |                               |



**Załącznik nr 6**  
do uchwały nr XIV/92/2012  
Rady Gminy Aleksandrów  
z dnia 28 czerwca 2012 r.

**REGULAMIN UŻYWANIA HERBU GMINY ALEKSANDRÓW**

Herb Gminy Aleksandrów w symboliczny sposób informuje o mieszkańcach, terytorium oraz o władzach samorządowych gminy. Prezentacje herbu gminy muszą być staranne, estetyczne i godne.

1. Herb Gminy Aleksandrów – obok flagi – jest najważniejszym zewnętrznym znakiem rozpoznawczo-własnościowym gminy i symbolem lokalnej społeczności.
2. Herb umieszczany jest w sali obrad Rady Gminy, w pomieszczeniach Urzędu Gminy oraz na budynkach, należących do samorządowych władz Gminy Aleksandrów. Prawo do wykorzystywania herbu przysługuje Wójtowi i Radzie Gminy oraz podległym im instytucjom.
3. Herb umieszczany jest z okazji publicznych uroczystości gminnych w miejscu ich odbywania.
4. Herb umieszczany jest w innych miejscach za zgodą Wójta Gminy.
5. Herb umieszczany jest na pieczęciach herbowych, emblematach, insygniach i innych symbolach władz samorządowych Gminy.
6. Herb umieszczany jest na fladze i sztandarze Gminy Aleksandrów.
7. Herb umieszczany jest na owalnej tablicy urzędowej Gminy Aleksandrów.
8. Herb umieszczany jest na drukach urzędowych Wójta i Przewodniczącego Rady Gminy Aleksandrów.
9. Herb może być wykorzystywany w akcjach promocyjnych, prowadzonych przez agendy Gminy, działające z upoważnienia Wójta.
10. Użycie herbu przez instytucje, działające poza strukturami Gminy Aleksandrów, także przez organizacje społeczne - zwłaszcza w celach handlowych i reklamowych - może nastąpić tylko za zgodą Wójta.

**REGULAMIN UŻYWANIA FLAGI Z HERBEM I BARW GMINY ALEKSANDRÓW**

Flaga Gminy Aleksandrów w symboliczny sposób informuje o mieszkańcach, terytorium oraz o władzach samorządowych gminy. Należy troszczyć się, aby jej prezentacje były staranne, estetyczne i godne.

1. Flaga z herbem Gminy Aleksandrów jest zewnętrznym znakiem rozpoznawczym lokalnej wspólnoty terytorialnej. Jest – obok herbu gminy – najważniejszym symbolem lokalnej społeczności.
2. Flaga z herbem współtworzy wystrój symboliczny sali obrad Rady Gminy oraz gabinetów Wójta i Przewodniczącego Rady Gminy.
3. Flagę z herbem Gminy podnosi się z okazji świąt państwowych i uroczystości lokalnych na budynkach lub przed budynkami, będącymi siedzibą samorządowych władz gminnych oraz w miejscach publicznych, wskazanych przez władze Gminy.
4. Flagę z herbem Gminy w dni powszednie podnosi się na budynkach władz gminnych.
5. Flaga z herbem Gminy może pozostawać na maszcie od świtu do zmroku. Jeśli pozostaje dłużej, musi być dobrze oświetlona.
6. Flaga nie może dotykać podłoża.
7. W dniach żałoby, ogłoszonej przez władze państwowe lub lokalne, należy:
  - a) rano podnieść flagę na szczyt maszty, a następnie opuścić ją do połowy wysokości maszty,
  - b) wieczorem podnieść chorągiew do szczytu maszty, a następnie powoli opuszczać na dół,
  - c) jeśli flaga umieszczona jest na maszcie skośnym, należy przewiązać ją czarną wstęgą.

8. Na jednym maszcie można podnieść tylko jedną flagę.
9. W przypadku podniesienia kilku różnych flag należy kierować się następującymi zasadami:
  - a) kolejność powinna odpowiadać hierarchii – państwowa, wojewódzka, powiatowa, gminna, służbowa, inne (np. szkoły, klubu sportowego, przedsiębiorstwa),
  - b) wśród flag zajmujących w hierarchii identyczne miejsce pierwszeństwo przysługuje zawsze fladze gospodarza,
  - c) wszystkie maszty muszą być jednakowej wysokości, a odległość między masztami nie może być mniejsza niż 1/5 wysokości masztu,
  - d) wszystkie flagi muszą mieć jednakową szerokość,
  - e) szerokość flagi na maszcie stojącym nie może być mniejsza niż 1/6 wysokości masztu oraz nie może być większa niż 1/4 wysokości masztu; szerokość flagi na maszcie skośnym nie może być mniejsza niż 1/3 długości masztu oraz nie może być większa niż 1/2 długości masztu.
10. Flaga podniesiona musi mieć czytelne barwy i godło, nie może być brudna, pomięta i postrzępiona. Flagę zużytą należy ceremonialnie spalić, co jest jedynym godnym sposobem jej zniszczenia.
11. Barwy Gminy Aleksandrów tworzą otok tablicy samorządowej.
12. Barwy Gminy Aleksandrów mogą być wykorzystane do komponowania oprawy plastycznej uroczystości organizowanych przez Gminę.

#### REGULAMIN UŻYCIA OKRĄGŁEJ PIECZĘCI URZĘDOWEJ Z HERBEM GMINY ALEKSANDRÓW

1. Dysponentem okrągłej pieczęci urzędowej z herbem Gminy Aleksandrów (dalej zwanej pieczęcią herbową), są samorządowe władze lokalnej wspólnoty.
2. W posiadaniu samorządowych władz Gminy Aleksandrów mogą znajdować się: tłok pieczętny do odciskania w tuszu, tłok pieczętny do odciskania w materiale plastycznym (wosk, lak) oraz tłok pieczętny do wykonywania odcisków tłoczonych w papierze.
3. Okrągła pieczęć herbowa zajmuje szczególne miejsce w systemie pieczęci władz samorządowych Gminy.
4. Odciski okrągłej pieczęci herbowej służą do uwierzytelniania szczególnie ważnych i uroczystych dokumentów, wydawanych przez władze samorządowe Gminy, a do takich należą: uchwały Rady Gminy, dyplomy i nominacje oraz umowy międzyregionalne.
5. Zgodę na odcisnięcie okrągłej pieczęci herbowej – zgodnie z zakresem uprawnień – wydaje Wójt lub Rada Gminy.
6. Odcisnięcie okrągłej pieczęci herbowej pod dokumentem kończy cykl kancelaryjnych prac nad dokumentem, jest poświadczeniem przeprowadzenia kancelaryjnej kontroli czystopisu i razem z podpisem Wójta lub Przewodniczącego Rady Gminy jest świadectwem nadania mocy prawnej postanowieniom dokumentu.
7. Okrągłe pieczęcie herbowe mogą być odciskane w tuszu o kolorze czerwonym, laku o kolorze czerwonym, tłoczone w papierze lub wyciskane w wosku o barwie naturalnej.
8. Odciski okrągłej pieczęci herbowej, wykonane w tuszu, wosku, laku lub tłoczone w papierze powinny być umieszczane na dokumencie bezpośrednio pod tekstem.
9. Szczególnie uroczyste dokumenty uwierzytelnione mogą być pieczęcią wykonaną w wosku umieszczoną w metalowej lub drewnianej puszcze, przywieszanej do dokumentu na jedwabnych sznurach o barwach gminy.
10. Miejscem ceremonialnego przechowywania i eksponowania okrągłej pieczęci herbowej jest gabinet Wójta.